



Ürün Özellikleri

- Duman emişli kaynak masaları, küçük kaynak işleri, taşlama ve plazma kesme uygulamalarında kullanılabilir.
- Küçük boyutları sayesinde kolayca istenilen yere taşınabilir.
- Masanın her yeri aynı emiş debisine sahiptir.
- Duman emişli kaynak masaları 1200mm ve 1500mm boyutlarında mevcuttur.
- Emilen hava önce ön filtreden (G4) geçer ve burada büyük partiküller tutulur. Daha sonra ana filtre ile %99 verimle etkili temizlemeyi garanti eder.
- Mobil olduğundan istenilen bölgeye rahatlıkla götürülür.
- Düşük gürültü seviyesi, çalışanların rahat çalışmasına olanak sağlamaktadır.
- İSG yasasında istenen $\geq 5 \mu$ tutulmasını %99,9 verimlilik ile sağlamaktadır.






Genel Filtre Bilgileri

Filtre Aşaması	3 Aşamalı
Filtre Tipi	Kullan At
Filtre Yüzey Alanı	16 m ²
Verimlilik	> %99
Ana Filtre Yüzeyi	16 m ²
Ana Filtre Sınıfı	F8
1. Aşama Filtre	Yıkınabilir Kıvılcım Tutucu
2. Aşama Filtre	Değiştirilebilir Ön filtre G4
3. Aşama Filtre	Değiştirilebilir Ana Filtre F8

Teknik Detaylar

Ebatlar (WxH)	800x1030 mm
Ebatlar (D)	1200 mm
Ağırlık (siper hariç)	125 kg
Motor Gücü	1,5 Kw
Gürültü Seviyesi	72 dB (A)
Emme Kapasitesi	1300 m ³ /h
Basınç Kaybı	2000 Pa
Güç Kaynağı	3x400V/50 Hz

Standart ve Opsiyonel Ekipmanlar

Bu Sipariş Kodu Makine ve Standart F8 ve G4 Filtreleri İçerir 6051400012	 Ana Filtre (F8) 6051400002	 Ön Filtre (G4) 6051400028	 HEPA Ana Filtre H13 6051400033 (Opsiyonel)	 HEPA Ara Filtre F7 6051400034 (Opsiyonel)	 Kaynak Masası Sperliği 1200x400 / 6051400042 1200x650 / 6051400043 (Opsiyonel)
--	---	--	--	---	---